



KIRKKO ESPOOSSA[†]
KYRKAN I ESBO

Tilastot 2016
Statistik 2016

Espoon seurakuntayhtymän viestintäpalvelut ja palvelukeskus 2017

Kannen kuva Åke Jauhiainen. Chapple Iso Omena on tullut tutuksi muun muassa lasten ja perheiden leppoisana viihtymispaikkana. Kuvassa perhekerholaisia syksyllä 2016.

Paino Pro Mail Oy

Esbo kyrkliga samfällighets kommunikationstjänster och servicecentral 2017

Pärfoto Åke Jauhiainen. Chapple i Iso Omena har blivit känt som en avkopplande och trivsamt samlingsplats för barn och familjer. På bilden deltagare i en familjeklubb hösten 2016.

Tryckeri Pro Mail Oy



Espoon seurakuntien tilastot 2016

Statistiska uppgifter om församlingarna i Esbo 2016

Jäsenmäärät <i>Medlemsantal</i>	4
Kirkkoon liittyneet ja kirkosta eronneet	8
<i>Inträdda i och utträdda ur kyrkan</i>	
Kastetut lapset <i>Dop</i>	10
Avioliittoon vihkiminen <i>Vigslar</i>	14
Hautaan siunaaminen <i>Begravningar</i>	16
Jumalanpalvelukset <i>Gudstjänster</i>	18
Ehtoollinen <i>Nattvard</i>	20
Kuorot ja soitinyhtyeet <i>Körer och instrumentalensemble</i>	22
Aikuisten pienryhmät <i>Smågrupper för vuxna</i>	24
Diakoniatyö <i>Diakoniarbetet</i>	26
Perheasiainneuvottelukeskus ja Sairaalasielunhoito	
<i>Familjerådgivningscentralen och sjukhussjälavården</i>	31
Lähetystyö <i>Missionsarbetet</i>	33
Perhekerhot <i>Familjeklubbar</i>	34
Päiväkerhot <i>Dagklubbar</i>	36
Pyhäkoulut <i>Söndagsskolor</i>	39
Varhaisnuoret <i>Miniorer och juniorer</i>	40
Partio <i>Scouter</i>	42
Rippikoulu <i>Skriftskola</i>	45
Isoskoulutus <i>Hjälpledarutbildning</i>	47

Seurakuntien väkiluku vuoden lopussa
Församlingarnas folkmängd vid utgången av året

	2014	2015	2016
Tuomiokirkkosrk	47906	47670	47455
Leppävaara	25000	24867	24672
Tapiola	22508	22486	22646
Esbo svenska	15749	15599	15364
Espoonlahti	31614	31459	31190
Olari	27561	27456	27658
Yhteensä	170338	169537	168985
<i>Totalt</i>			

Ulkomailla asuvat vuoden lopussa
Personer bosatta utomlands vid utgången av året

	2014	2015	2016
Tuomiokirkkosrk	1464	1451	1415
Leppävaara	932	904	893
Tapiola	1427	1393	1425
Esbo svenska	1497	1488	1519
Espoonlahti	1238	1174	1195
Olari	1470	1427	1476
Yhteensä	8028	7837	7923
<i>Totalt</i>			

Espoon kaupungin väestö
Esbo stads folkmängd

2012	2013	2014	2015	2016
256824	260753	265543	269802	274583

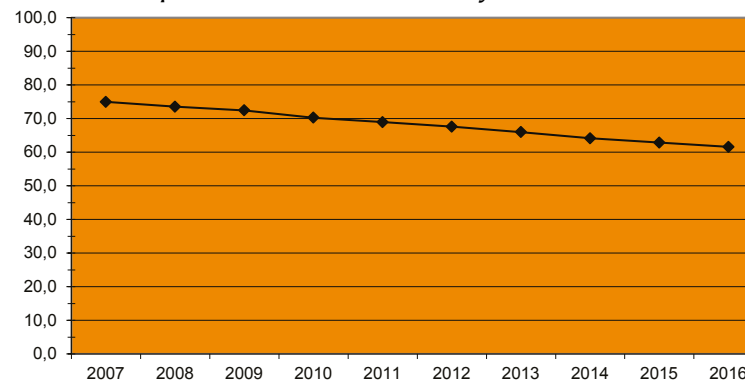
Kirkkoon kuuluu %
Medlemmar i kyrkan, %

2012	2013	2014	2015	2016
67,6	66,0	64,1	62,8	61,5

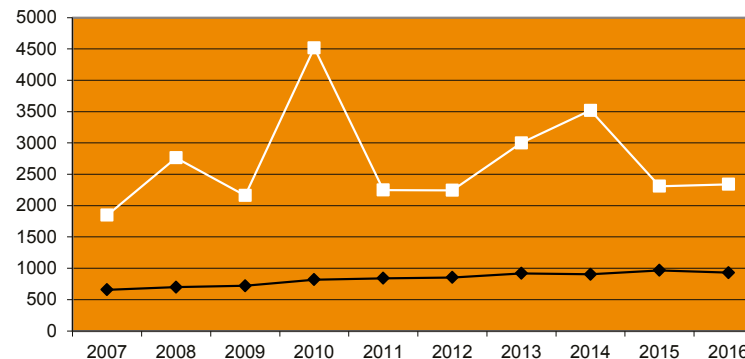
Väkiluvun muutokset
Förändringar i folkmängden

	2014	2015	2016
Tuomiokirkkosrk	-373	-236	-215
Leppävaara	-367	-133	-195
Tapiola	-187	-22	160
Esbo svenska	-218	-150	-235
Espoonlahti	-523	-155	-269
Olari	-44	-105	202
Yhteensä	-1712	-801	-552
<i>Totalt</i>			

Kirkkoon kuulumisprosentti Esboossa 2007-2016 (lännäoleva väestö)
Andelen personer i Esbo som hörde till kyrkan 2007-2016 (den närvarande befolkningen)



Kirkkoon liittyneet ja kirkosta eronneet 2006-2015
Inträdda i och utträdda ur kyrkan 2006-2015





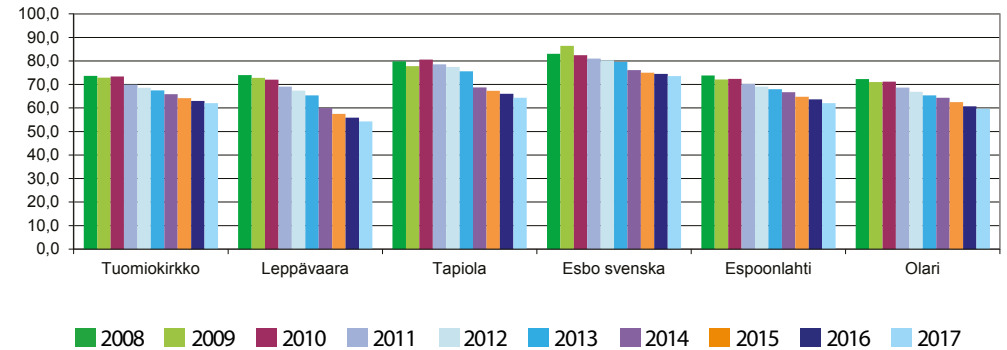
Kirkkoon kuulumisen seurakunnittain vuoden alussa (%)

Kyrkans medlemmar församlingsvis %

	2008	2009	2010	2011	2012	2013	2014	2015	2016	2017
Tuomiokirkko	73,6	72,9	73,4	69,9	68,6	67,5	65,8	64,2	63,0	62,1
Leppävaara	74,0	72,8	72,0	69,1	67,4	65,4	59,9	57,5	55,9	54,3
Tapiola	79,8	77,8	80,6	78,6	77,4	75,6	68,7	67,3	66,0	64,4
Esbo svenska	83,0	86,4	82,4	81,0	80,2	79,6	76,1	75,0	74,5	73,6
Espoonlahti	73,8	72,1	72,4	70,2	69,1	68,0	66,7	64,8	63,7	62,1
Olari	72,3	71,0	71,2	68,6	66,9	65,4	64,3	62,5	60,7	59,7

Kirkkoon kuulumisen seurakunnittain vuoden alussa (%)

Kyrkans medlemmar församlingsvis %



Syysmatin markkinat kokosivat Espoon tuomiokirkonmäelle lähes 10 000 henkeä syyskuussa. Kuva Anu Kuru.
 Höst-Mattsmarknaden invid Esbo domkyrka i september samlade nästan 10 000 personer. Foto Anu Kuru.

Kirkkoon liittyneet

Inträdna i kyrkan

	2007	2008	2009	2010	2011	2012	2013	2014	2015	2016
Tuomiokirkkosrk	185	186	182	222	254	236	266	245	269	269
Leppävaara	104	123	146	147	144	155	158	154	180	143
Tapiola	86	90	84	110	96	99	103	117	112	121
Esbo svenska	55	53	64	50	58	51	65	65	71	65
Espoonlahti	143	129	136	162	165	161	162	159	168	156
Olari	84	117	108	127	124	151	164	163	167	175
Yhteensä	657	698	720	818	841	853	918	903	967	929
<i>Totalt</i>										

Kirkosta eronneet

Utträdna ur kyrkan

	2007	2008	2009	2010	2011	2012	2013	2014	2015	2016
Tuomiokirkkosrk	451	744	593	1155	594	567	746	972	608	575
Leppävaara	360	508	412	813	444	407	584	654	426	437
Tapiola	265	397	308	653	288	329	415	422	341	351
Esbo svenska	109	177	135	263	153	183	198	212	148	191
Espoonlahti	348	485	352	854	397	364	535	657	384	370
Olari	314	451	362	779	373	394	522	602	403	415
Yhteensä	1847	2762	2162	4517	2249	2244	3000	3519	2310	2339
<i>Totalt</i>										

Liittyneet ja eronneet yhteensä

Inträdna och utträdna, totalt

	2007	2008	2009	2010	2011	2012	2013	2014	2015	2016
Erotus	-1190	-2064	-1442	-3699	-1408	-1391	-2082	-2616	-1343	-1410
<i>Skillnad</i>										

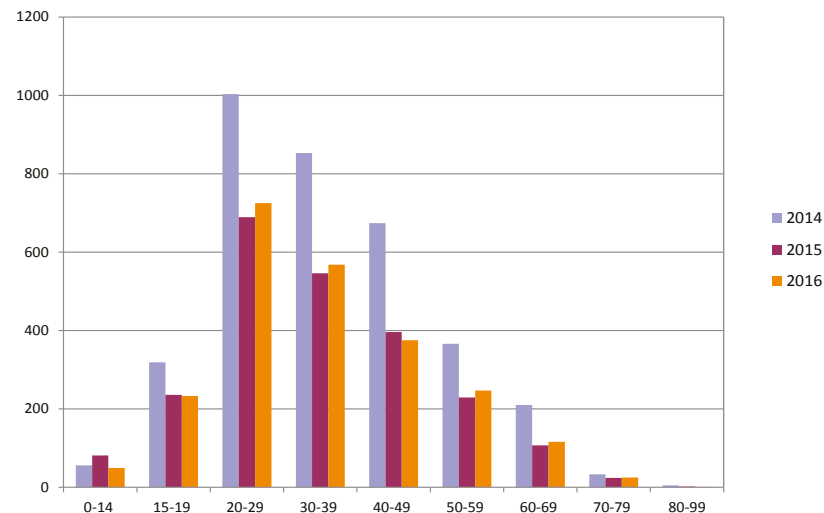
Kirkosta eronneet ikäryhmittäin

Utträdna ur kyrkan enligt åldersgrupp

	2014	2015	2016
0-14	56	81	49
15-19	319	236	233
20-29	1003	689	725
30-39	853	546	568
40-49	674	396	375
50-59	366	229	247
60-69	210	107	116
70-79	33	24	25
80-99	5	2	1
Yhteensä	3519	2310	2339
<i>Totalt</i>			

Kirkosta eronneiden ikäjakauma 2014-2016

Åldersfördelningen bland de utträdna 2014-2016



Kastetut lapset

Antalet döpta barn

	2007	2008	2009	2010	2011	2012	2013	2014	2015	2016
Tuomiokirkkosrk	857	801	738	769	677	657	630	580	559	502
Leppävaara	449	442	430	399	398	388	326	315	300	306
Tapiola	268	272	239	262	246	227	251	203	189	166
Esbo svenska	240	213	229	199	206	184	184	171	143	135
Espoonlahti	470	452	448	445	395	406	370	324	297	291
Olari	346	329	309	299	309	262	293	309	251	244
Yhteensä	2630	2509	2393	2373	2231	2124	2054	1902	1739	1644
<i>Totalt</i>										

Kaikki Espoon syntyneet

Födda i Esbo, totalt

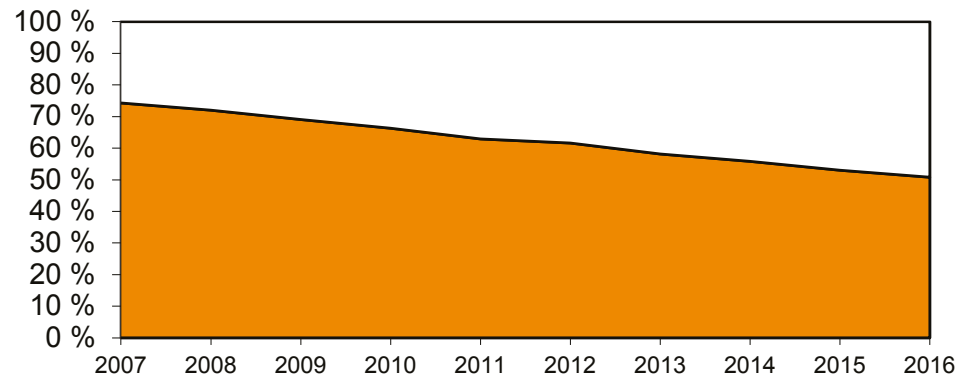
	2007	2008	2009	2010	2011	2012	2013	2014	2015	2016
Syntyneet	3540	3484	3465	3579	3546	3447	3532	3407	3280	3236
<i>Födda</i>										
Kastetut	2630	2509	2393	2373	2231	2124	2054	1902	1739	1644
<i>Döpta</i>										
Kastamattomat	910	975	1072	1206	1315	1323	1478	1505	1541	1592
<i>Odöpta</i>										
Kastetut, % syntyneistä	74,3	72,0	69,1	66,3	62,9	61,6	58,2	55,8	53,0	50,8
<i>Döpta, % av födda</i>										

Aikuisina kastettuja oli vuoden 2016 aikana 16 henkilöä.

År 2016 var antalet vuxendop 16.

Kastettujen osuus syntyneistä 2007-2016

De döptas andel av alla födda 2007-2016



- Kastetut lapset
Döpta barn
- Kastamattomat lapset
Odöpta barn



Kastettujen osuus jäsenperheiden lapsista

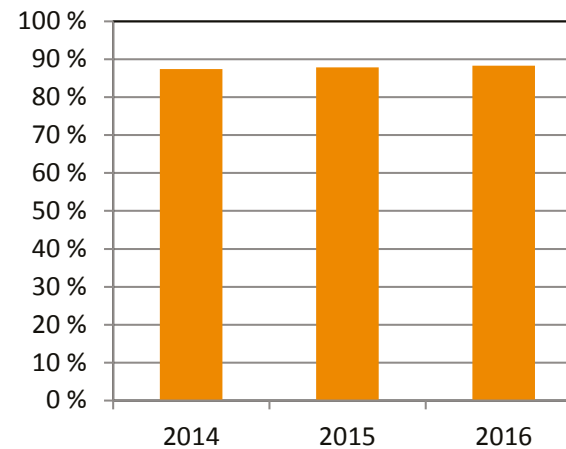
De döptas andel av alla barn i medlemskushållen

2014 2015 2016

87 % 88 % 88 %

Kastettujen osuus jäsenperheiden lapsista

De döptas andel av alla barn i medlemskushållen



Koira-ajelu on lasten suosikkiohjelma vuosittaisilla Syysmatin markkinoilla Espoon tuomiokirkonmäellä. Kuva Anu Kuru.

Draghundarna är ett populärt programslag för barn vid Höst-Mattsmarknaden, som varje år ordnas på kyrkbacken vid Esbo domkyrka. Foto Anu Kuru.

Kirkolliset vihkimiset

Antalet kyrkliga vigslar

	2014	2015	2016
Tuomiokirkkosrk	142	148	130
Leppävaara	131	104	110
Tapiola	50	70	74
Esbo svenska	40	42	42
Espoonlahti	88	93	86
Olari	96	89	89
Yhteensä	547	546	531
<i>Totalt</i>			

Luvut koskevat vain seurakuntien jäseniä.

Antalen omfattar bara församlingarnas medlemmar.

Kirkkoon kuuluvien vihkimiset maistraatissa

Civila vigslar bland kyrkans medlemmar

	2014	2015	2016
Tuomiokirkkosrk	129	124	111
Leppävaara	97	81	72
Tapiola	55	59	52
Esbo svenska	34	31	36
Espoonlahti	76	84	67
Olari	79	82	59
Yhteensä	470	461	397
<i>Totalt</i>			

Maistraatissa solmittujen avioliittojen kirkolliset siunaamiset

Kyrkliga välsignelser av civilt ingångna äktenskap

	2014	2015	2016
Tuomiokirkkosrk	20	15	10
Leppävaara	7	9	9
Tapiola	7	8	4
Esbo svenska	4	3	4
Espoonlahti	12	12	7
Olari	6	8	5
Yhteensä	56	55	39
<i>Totalt</i>			

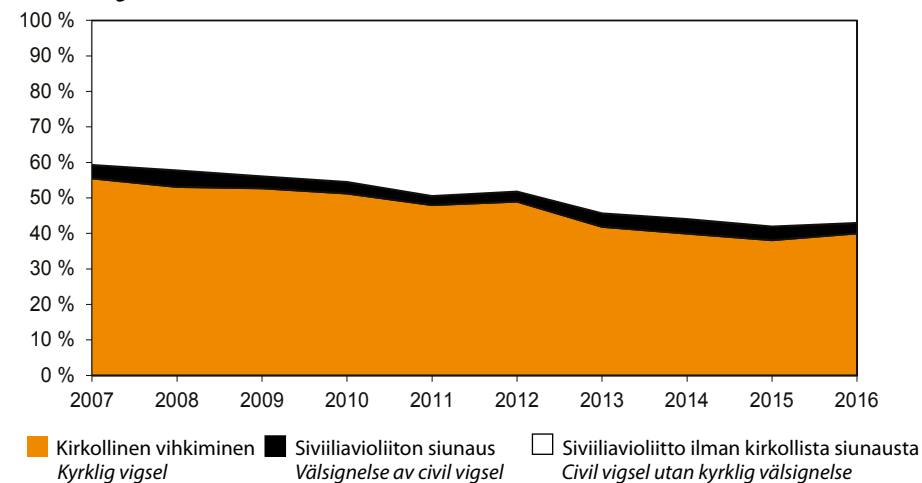
Vihkimiset Espoossa

Vigslar i Esbo

	2014	2015	2016
Vihittyjä pareja	1369	1433	1327
<i>Vigda par</i>			
Kirkolliset vihkimiset	547	546	531
<i>Kyrkliga vigslar</i>			
Siviiliavioliittojen siunaukset	56	55	39
<i>Välsignelser av civil vigsel</i>			
Siviilivihkimiset	822	887	796
<i>Civila vigslar</i>			
Siviilivihkimisten %-osuus	60,0	61,9	60,0
<i>Civila vigslar, %-andel</i>			
Kirkko läsnä avioliiton solmimisessa %	44,0	41,9	43,0
<i>Kyrkan närvarande då äktenskap ingicks %</i>			

Vihkimiset Espoossa 2007-2016

Vigslar i Esbo 2007-2016

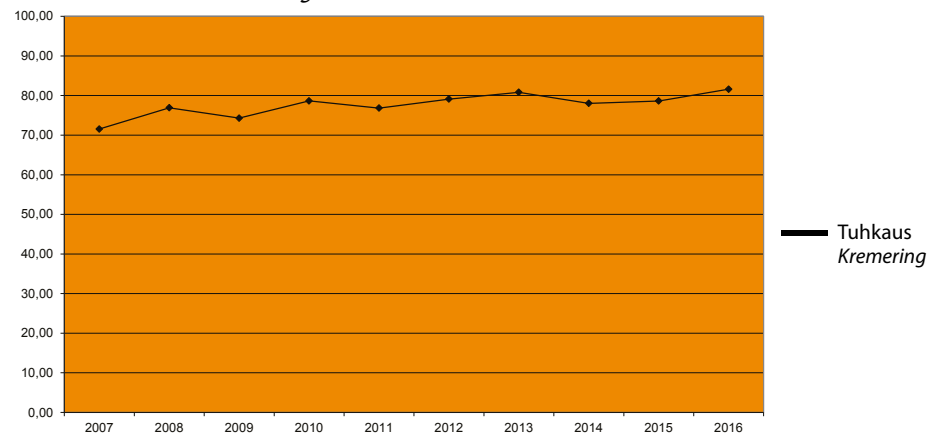


Espooseen haudatut
Antalet begravda i Esbo

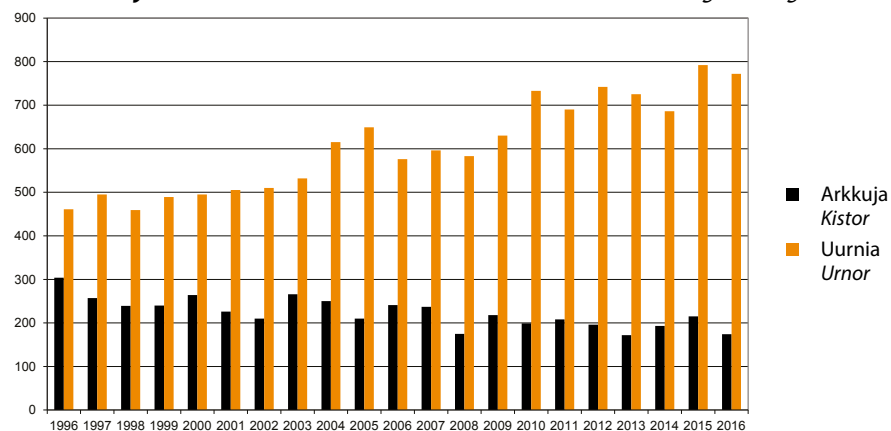
	Kirkon hautausmaa <i>Kyrkans begravningsplats</i> Arkkuja Uurnia <i>Kistor Urnor</i>		Kappelin hautausmaa <i>Kapellets begravningsplats</i> Arkkuja Uurnia <i>Kistor Urnor</i>		Kellonummen hautausmaa <i>Klockarmalmens begravningsplats</i> Arkkuja Uurnia <i>Kistor Urnor</i>		Gräsa	Tapiola <i>Hagalund</i>
							Uurnat <i>Urnor</i>	Uurnat <i>Urnor</i>
2007	64	169	26	114	147	78	165	70
2008	37	160	22	126	116	65	165	67
2009	49	156	33	134	136	91	168	81
2010	46	188	37	150	116	95	198	102
2011	49	191	45	144	114	99	159	97
2012	55	185	28	171	113	106	190	90
2013	44	188	15	155	113	108	163	111
2014	47	167	29	144	117	111	168	96
2015	45	184	19	164	151	134	197	113
2016	38	150	43	230	93	113	184	95
	Yhteensä <i>Totalt</i> Arkkuja <i>Kistor</i>		Uurnia <i>Urnor</i>		Kaikki <i>Totalt</i>		Tuhkaus % <i>Kremerings-%</i>	
2007	237		596		833		71,57	
2008	175		583		758		76,91	
2009	218		630		848		74,29	
2010	199		733		932		78,65	
2011	208		690		898		76,84	
2012	196		742		938		79,10	
2013	172		725		897		80,82	
2014	193		686		879		78,04*	
2015	215		792		1007		78,64*	
2016	174		772		946		81,60	

* Krematorion peruskorjaus 2014–15. * Grundrenovering av krematoriet 2014–15.

Tuhkaus % Kremering %



Arkku- ja uurnahautausten määrä. Antalet kist- och urnbegravningar



Päiväjumalanpalveluksiin osallistuneet

Deltagare i högmässor

	2014	2015	2016
Tuomiokirkkosrk	24334	24886	26177
Leppävaara	8895	9536	9919
Tapiola	14086	14512	14724
Esbo svenska	11094	9886	9314
Espoonlahti	13480	12137	10506
Olari	13152	15042	12562
Yhteensä	85041	85999	83202
<i>Totalt</i>			

Muihin jumalanpalveluksiin osallistuneet

Deltagare i övriga gudstjänster

	2014	2015	2016
Tuomiokirkkosrk	19950	26103	26973
Leppävaara	16040	18634	15565
Tapiola	16319	16410	13457
Esbo svenska	8000	9386	8010
Espoonlahti	24246	20882	19879
Olari	17417	22518	20766
Otaniemen kappeli	1520	-	-
Yhteensä	103492	113933	104650
<i>Totalt</i>			

Jumalanpalveluksiin osallistuneet yhteensä

Totala antalet deltagare i gudstjänster

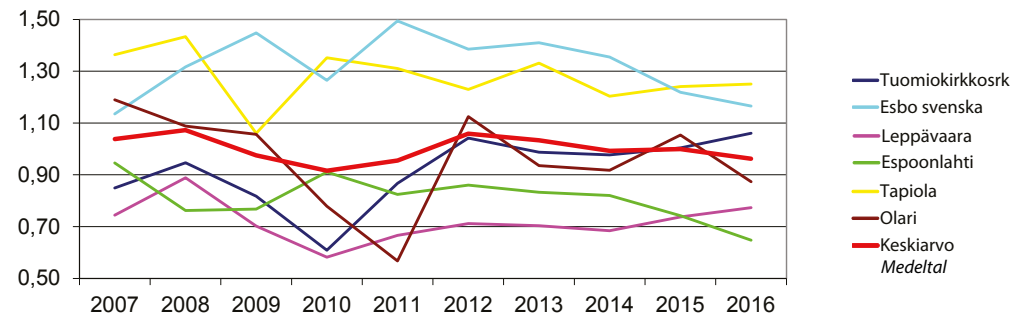
	2014	2015	2016
Kaikki yhteensä	188533	199932	187852
<i>Alla totalt</i>			

Muiden jumalanpalvelusten määrä

Antalet övriga gudstjänster

	2014	2015	2016
Tuomiokirkkosrk	123	188	438
Leppävaara	146	310	235
Tapiola	163	345	324
Esbo svenska	149	171	139
Espoonlahti	191	461	421
Olari	169	242	198
Otaniemen kappeli	48	-	-
Yhteensä	989	1717	1755
<i>Totalt</i>			

Pääjumalanpalvelusten viikoittainen osallistumisprosentti seurakunnan jäsenistä 2007–2016. Andelen församlingsmedlemmar som deltagit i veckans huvudgudstjänst 2007–2016

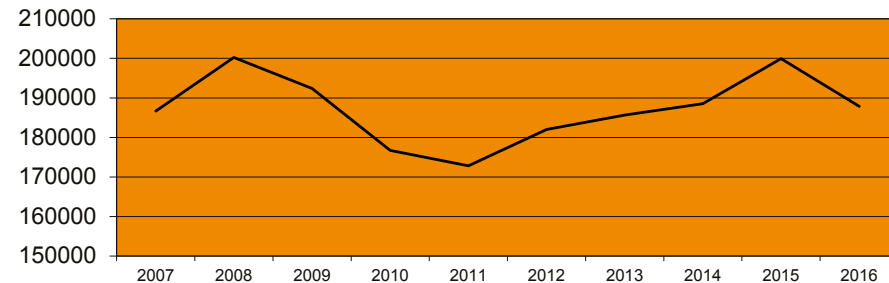


Pääjumalanpalveluksiin vaikuttaneet kirkkojen peruskorjaukset tilastointiaikana: Tapiolan kirkko 2009, Leppävaaran kirkko ja Espoon tuomiokirkko 2010 sekä Olarin kirkko 2011.

Antalet deltagare i huvudgudstjänsterna påverkades under statistikföringsperioden av totalrenoveringarna av Hagalunds kyrka 2009, Alberga kyrka och Esbo domkyrka 2010 samt Olars kyrka 2011.

Jumalanpalveluksiin osallistuneet yhteensä

Totala antalet deltagare i gudstjänster



Ehtoolliselle osallistuneet

Nattvardsdeltagare

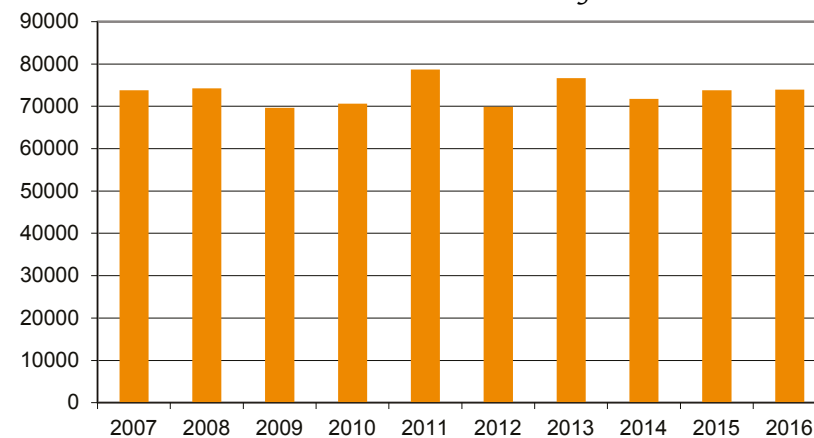
	2007	2008	2009	2010	2011	2012	2013	2014	2015	2016
Tuomiokirkkosrk	15748	16877	16279	13112	18845	18778	17590	16289	18953	22938
Leppävaara	9795	9812	7937	7966	8000	5997	8419	9203	10140	9776
Tapiola	13950	13648	13380	14515	14639	12528	14042	12336	12681	12015
Esbo svenska	4326	4932	4461	4162	5760	4767	4712	5248	4552	4552
Espoonlahti	14228	14304	12635	17791	18950	13533	17970	13040	10406	9392
Olari	15002	13899	13789	11824	11376	13606	13021	14676	17094	15285
Yhtymä	745	797	1181	1223	1106	651	911	947	-	-
<i>Samfälligheten</i>										
Yhteensä	73794	74269	69662	70593	78676	69860	76665	71739	73826	73958
<i>Totalt</i>										

Ehtoollistilaisuuksien määrä

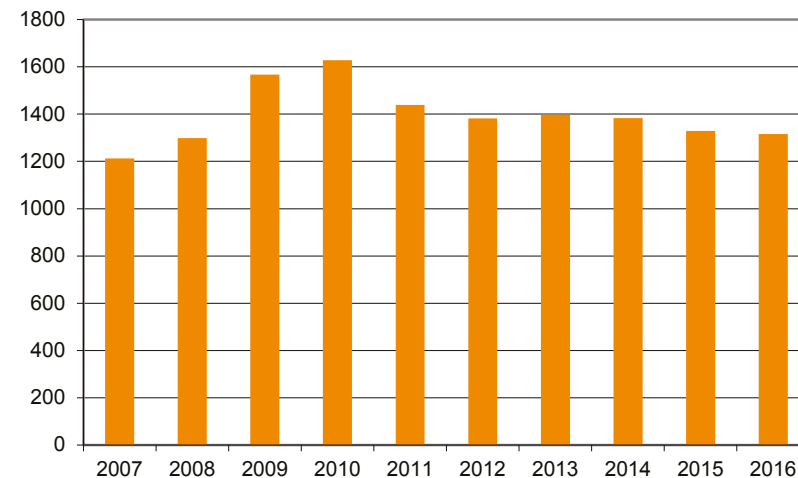
Nattvardstillfällen

	2007	2008	2009	2010	2011	2012	2013	2014	2015	2016
Tuomiokirkkosrk	271	290	371	450	420	456	391	337	361	375
Leppävaara	158	210	240	204	153	111	170	171	208	188
Tapiola	153	160	201	192	172	162	165	175	159	156
Esbo svenska	148	159	191	212	180	163	176	178	145	164
Espoonlahti	155	163	224	242	208	189	201	208	200	195
Olari	306	272	272	272	244	270	251	270	256	238
Yhtymä	21	45	69	57	62	31	44	44	-	-
<i>Samfälligheten</i>										
Yhteensä	1212	1299	1568	1629	1439	1382	1398	1383	1329	1316
<i>Totalt</i>										

Ehtoolliselle osallistuneet *Nattvardsdeltagare*



Tilaisuuksien määrä *Nattvardstillfällen*



Kuorot, soitinyhtyeet ja musiikkileikkikoulut

Körer, musikensembler och musiklekskolor

	2007	2008	2009	2010	2011	2012	2013	2014	2015	2016
Tuomiokirkkosrk	57	69	47	57	55	51	52	55	51	50
Leppävaara	28	29	25	25	42	23	30	34	26	28
Tapiola	43	24	27	27	30	34	31	29	31	32
Esbo svenska	12	11	9	8	5	5	5	4	5	5
Espoonlahti	23	25	22	21	23	22	21	19	18	18
Olari	15	12	12	14	14	15	21	21	21	22
Otaniemi	1	2	1	1	5	1	2	2	-	-
Yhteensä	179	172	143	153	174	151	162	164	152	155
<i>Totalt</i>										

Kuoroihin, soitinyhtyeisiin ja musiikkileikkikouluihin osallistuneet

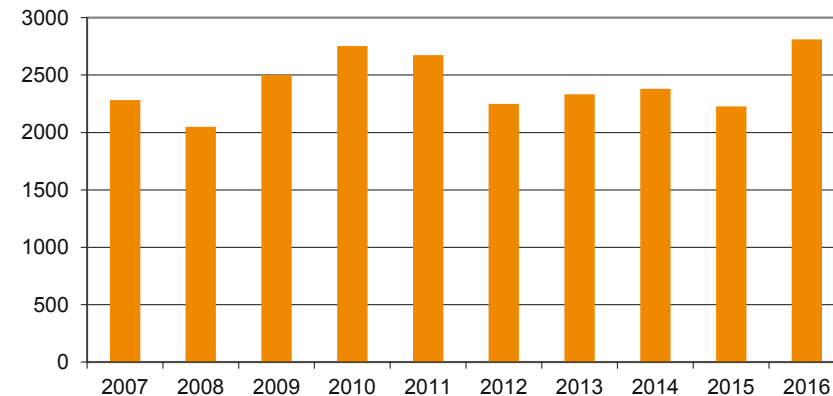
Medlemmar i körer och musikensembler samt deltagare i musiklekskolor

	2007	2008	2009	2010	2011	2012	2013	2014	2015	2016
Tuomiokirkkosrk	711	729	887	1088	943	593	560	609	655	874
Leppävaara	388	342	421	413	405	415	398	470	445	516
Tapiola	361	293	505	498	537	436	574	508	429	614
Esbo svenska	207	184	190	165	146	166	172	163	178	150
Espoonlahti	306	283	279	295	304	344	312	313	249	267
Olari	281	163	197	274	278	269	287	290	272	391
Otaniemi	28	56	21	21	60	25	31	29	-	-
Yhteensä	2282	2050	2500	2754	2673	2248	2334	2382	2228	2812
<i>Totalt</i>										

Lasten muskareiden tilastointi vaihtelee vuosittain.
Musiklekskolornas statistikföring varierar från år till år.

Kuoroihin, soitinyhtyeisiin ja musiikkileikkikouluihin osallistuneet

Medlemmar i körer och musikensembler samt deltagare i musiklekskolor



Musiikkitalaisuudet, osallistujamäärä

Musikevenemang, deltagarantal

	2013	2014	2015	2016
Tuomiokirkkosrk	8347	13955	11268	18087
Leppävaara	3984	5828	6991	7993
Tapiola	11561	8816	11233	14839
Esbo svenska	3639	6830	3761	3350
Espoonlahti	5036	3666	3826	2321
Olari	4792	5895	4282	6313
Otaniemi	608	90	-	-
Yhteensä	37967	45080	41361	52903
<i>Totalt</i>				

Luvuissa on mukana kaikki Espoon seurakuntien tiloissa järjestetyt musiikkitalaisuudet.
Antalen omfattar alla musikevenemang som ordnats i Esbo kyrkliga samfällighets utrymmen.

Aikuisten pienryhmät

Smågrupper för vuxna

Yleinen seurakuntatyö, ryhmien jäseniä

Allmänt församlingsarbete, medlemmar i smågrupper

	2014	2015	2016
Tuomiokirkkosrk	658	717	530
Leppävaara	158	295	391
Tapiola	249	150	220
Esbo svenska	90	34	25
Espoonlahti	255	389	328
Olari	366	365	308
Yhteensä	1776	1950	1802
<i>Totalt</i>			

Diakoniatyö, ryhmien jäseniä

Diakoniarbetet, medlemmar i smågrupper

	2014	2015	2016
Tuomiokirkkosrk	311	274	360
Leppävaara	194	159	165
Tapiola	105	130	61
Esbo svenska	162	154	85
Espoonlahti	235	181	236
Olari	143	170	115
Yhteinen diakoniatyö	207	196	215
<i>Gemensamt diakoniarbete</i>			
Yhteensä	1357	1264	1237
<i>Totalt</i>			

Pienryhmiä kpl

Smågrupper, antal

	2014	2015	2016
Tuomiokirkkosrk	73	74	85
Leppävaara	33	35	39
Tapiola	24	23	22
Esbo svenska	20	16	16
Espoonlahti	52	45	50
Olari	42	40	38
Yhteinen diakoniatyö	16	13	12
<i>Gemensamt diakoniarbete</i>			
Yhteensä	260	246	262
<i>Totalt</i>			

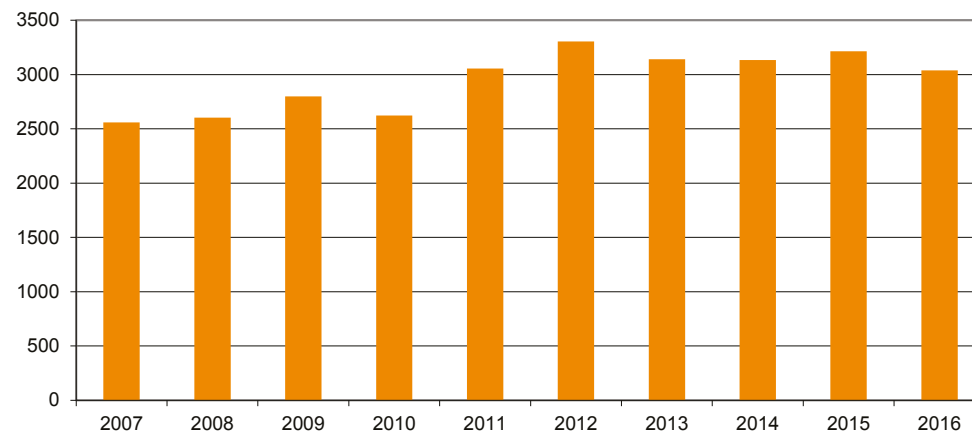
Ryhmien jäseniä yhteensä

Medlemmar i smågrupper, totalt

	2014	2015	2016
Tuomiokirkkosrk	969	991	890
Leppävaara	352	454	556
Tapiola	354	280	281
Esbo svenska	252	188	110
Espoonlahti	490	570	564
Olari	509	535	423
Yhteinen diakoniatyö	207	196	215
<i>Gemensamt diakoniarbete</i>			
Yhteensä	3133	3214	3039
<i>Totalt</i>			

Aikuisten pienryhmien osanottajamäärät 2007–2016

Antalet medlemmar i smågrupper för vuxna 2007–2016



Diakoniatyön asiakaskontaktit

Klientkontakter inom diakonin

	2014	2015	2016
Tuomiokirkkosrk	838	840	788
Leppävaara	666	865	764
Tapiola	1288	1515	1265
Esbo svenska	337	354	254
Espoonlahti	955	1057	1033
Olari	1068	956	735
Yhteinen diakoniatyö	759	745	621
Gemensamt diakoniarbete			
Yhteensä	5911	6332	5460
<i>Totalt</i>			

Diakoniatyön asiakkaiden lukumäärät

Klientantalet inom diakonin

	2014	2015	2016
Tuomiokirkkosrk	401	386	363
Leppävaara	322	408	373
Tapiola	323	352	326
Esbo svenska	187	149	109
Espoonlahti	421	480	473
Olari	608	559	435
Yhteinen diakoniatyö	302	272	293
Gemensamt diakoniarbete			
Yhteensä	2564	2606	2372
<i>Totalt</i>			

Diakoniatyön vapaaehtoisten lukumäärä

Antalet frivilliga medarbetare inom diakonin

	2014	2015	2016
Tuomiokirkkosrk	105	146	192
Leppävaara	53	88	85
Tapiola	85	90	125
Esbo svenska	30	30	7
Espoonlahti	165	400	180
Olari	198	184	152
Yhteinen diakoniatyö	60	51	48
Gemensamt diakoniarbete			
Yhteensä	696	989	789
<i>Totalt</i>			

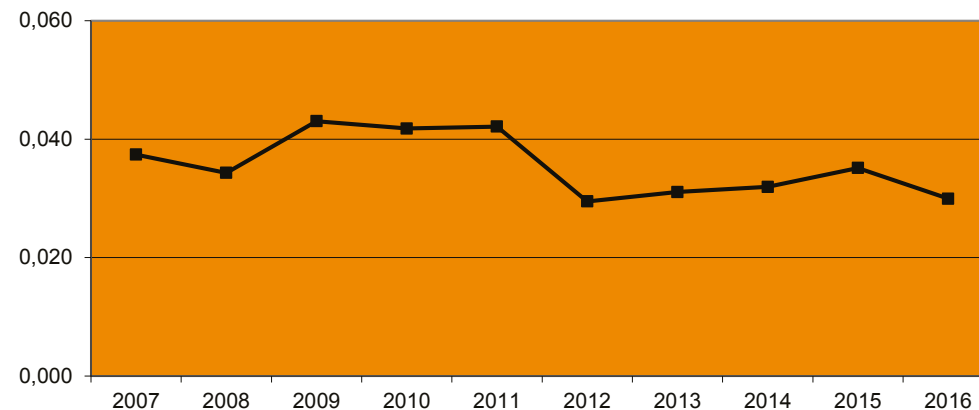
Diakonia-avustukset

Diakonibidrag

	2015	2016
Tuomiokirkkosrk	61989	56918
Leppävaara	16483	16154
Tapiola	19059	21939
Esbo svenska	17847	19873
Espoonlahti	35161	40703
Olari	47708	30109
Yhteensä	198247	185696
<i>Totalt</i>		

Diakoniatyön asiakaskontaktit suhteessa seurakuntien jäsenmäärään 2007-2016

Antalet klientkontakter inom diakonin
i förhållande till församlingarnas medlemsantal 2007-2016





Yhdessä erilaiset. Kehitysvammaisten aikuisten kesäleiri Velskolassa. Kuva Minna Kovalainen.
 Annorlunda tillsammans. Sommarläger för vuxna funktionshindrade på Vällskog. Foto Minna Kovalainen.

Diakoniaruokailujen lukumäärä Antalet diakonimåltider

	2014	2015	2016
Tuomiokirkkosrk	138	122	195
Leppävaara	63	64	62
Tapiola	33	35	32
Esbo svenska	-	35	37
Espoonlahti	122	119	112
Olari	67	61	68
Yhteensä	423	436	506
<i>Totalt</i>			

Ruokakasseja jaettiin Utdelade matkassar

	2014	2015	2016
Tuomiokirkkosrk	27	-	6
Leppävaara	-	-	-
Tapiola	-	-	-
Esbo svenska	8	-	35
Espoonlahti	23470	25822	22911
Olari	473	82	80
Yhteensä	23978	25904	23032
<i>Totalt</i>			

Diakoniaruokailujen osallistujamäärä Deltagare i diakonimåltiderna

	2014	2015	2016
Tuomiokirkkosrk	6690	7712	10233
Leppävaara	3787	4271	4372
Tapiola	1650	1925	2200
Esbo svenska	-	350	280
Espoonlahti	7123	6308	5159
Olari	2384	2373	2714
Yhteensä	21634	22939	24958
<i>Totalt</i>			

Asiakkaita yhteensä
Klienter totalt

2013	2014	2015	2016
719	714	739	785

2013	2014	2015	2016
4015	4225	4156	4611

Henkilökohtaiset keskustelut hoitoyksiköissä potilaiden, omaisten sekä henkilökunnan kanssa.

Personliga samtal med patienter, anhöriga och personal vid vårdenheterna.

Hoidollisia tapaamisia yhteensä
Vårdkontakter totalt

2013	2014	2015	2016
4670	5051	5432	5305

Neuvottelukieli tapaamisissa
Samtalsspråk vid träffarna

	2013	2014	2015	2016
Suomi	3662	3627	3804	3772
Finska				
Ruotsi	105	127	88	52
Svenska				
Englanti	67	129	93	86
Engelska				
Muu kieli	8	5	-	4
Annat språk				

Asunnottomien yössä jaettiin Espoon tuomiokirkkoseurakunnan vapaaehtoisten kutomia villasukkia. Kuva Anu Kuru.
Vid De bostadslösas natt delade man ut yllesockor som stickats av frivilliga i Espoon tuomiokirkkoseurakunta. Foto Anu Kuru.

"Asunnottomien yö" -tapahtumaan

- Villasukkia ja
kätöitä

Sairaalasielunhoito
ystävä

Tässä muutama sokki
tunnusjälke. Täsmällisesti
lämmittäviä vaipia ja
sykötä.

Hetken aino ja siunaus
ollessa meidän askelissa.

däsa

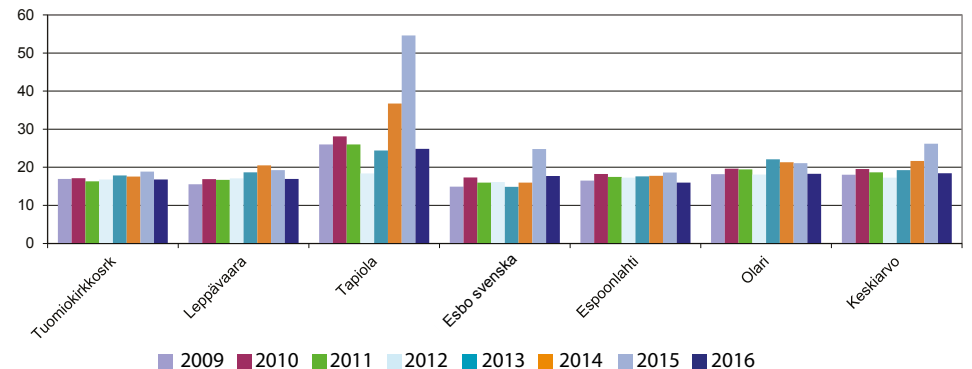


Lähetyskelle ja Kirkon Ulkomaanavulle kerätyt rahat seurakuntalaista kohti € (sisältää talousarviomäärärahat). Insamlade bidrag till missionen och Kyrkans Utlandshjälp per församlingsmedlem, € (budgetanslagen ingår i summan)

	2007	2008	2009	2010	2011	2012	2013	2014	2015	2016
Tuomiokirkkosrk	14,89	19,26	16,95	17,12	16,29	16,78	17,85	17,55	18,86	16,81
Leppävaara	14,13	14,98	15,56	16,87	16,71	17,10	18,68	20,49	19,23	16,92
Tapiola	28,29	24,36	25,99	28,12	25,99	18,40	24,40	36,74	54,62	24,81
Esbo svenska	12,85	13,80	14,92	17,33	15,96	16,12	14,85	15,95	24,79	17,72
Espoonlahti	17,73	15,02	16,52	18,23	17,48	17,27	17,62	17,76	18,61	15,96
Olari	16,65	17,42	18,17	19,63	19,44	18,10	22,07	21,32	21,09	18,27
Yhteensä	16,71	17,47	18,02	19,55	18,65	17,30	19,25	21,64	26,20	18,42
<i>Totalt</i>										

Lähetyskelle ja Kirkon Ulkomaanavulle lahjoitukset, keräykset ja talousarviomäärärahat seurakuntalaista kohti €

Donationer, insamlade medel och anslag för missionen och Kyrkans Utlandshjälp per församlingsmedlem, €



Arkienväkinä monissa luottamustehtävissä (sn, ykv, ykn) sekä vapaaehtoistoiminnassa Espoonlahdessa ahkeroina Kari Roine. Kuva Reijo Blomberg.

Kari Roine från Espoonlahden seurakunta är både frivillig och förtroendevald och ställer upp också som "vardagsängel" för Gemensamt Ansvar. Foto Reijo Blomberg.

Perhekerhojen kokoontumiskerrat

Familjeklubbar, antalet samlingar

	2007	2008	2009	2010	2011	2012	2013	2014	2015	2016
Tuomiokirkkosrk	527	528	558	442	552	544	527	571	508	503
Leppävaara	247	228	198	242	238	262	271	284	289	302
Tapiola	221	244	252	311	374	205	184	153	178	224
Esbo svenska	223	310	140	150	150	121	117	106	122	116
Espoonlahti	631	631	599	607	496	590	522	475	461	460
Olari	198	383	393	390	337	451	524	545	570	451
Yhteensä	2047	2324	2140	2142	2147	2173	2145	2134	2128	2056
<i>Totalt</i>										

Osallistunut
Deltagare

aikuisia
vuxna

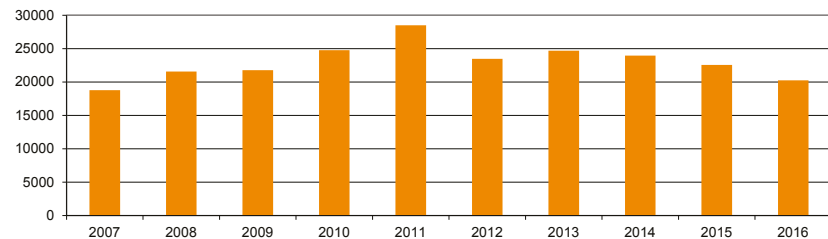
	2012	2013	2014	2015	2016
Tuomiokirkkosrk	7616	7427	6626	5522	5972
Leppävaara	2989	3595	4368	4395	3463
Tapiola	1411	1085	1558	1636	1759
Esbo svenska	1331	948	710	887	574
Espoonlahti	4303	4156	3514	3133	2871
Olari	5841	7478	7200	6992	5626
Yhteensä	23491	24689	23976	22565	20265
<i>Totalt</i>					

lapsia
barn

	2012	2013	2014	2015	2016
Tuomiokirkkosrk	10875	10619	8400	6833	7122
Leppävaara	4232	4573	5470	4970	3698
Tapiola	1465	1441	1652	1637	1995
Esbo svenska	1694	1084	934	1088	732
Espoonlahti	5899	5717	4580	3992	3517
Olari	7443	9167	8898	8677	7019
Yhteensä	31608	32601	29934	27197	24083
<i>Totalt</i>					

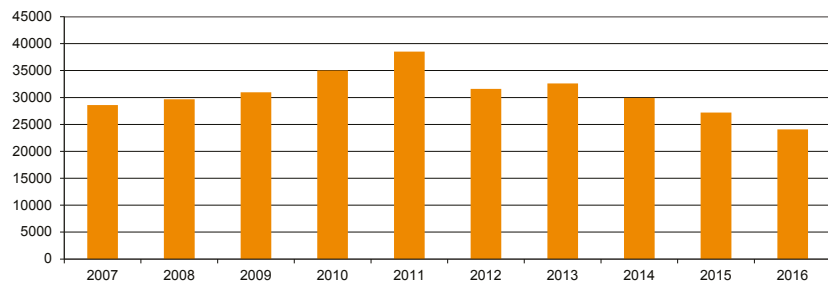
Aikuisten osallistumiskerrat

Vuxna i familjeklubbarna, närvarogångar



Lasten osallistumiskerrat

Barn i familjeklubbarna, närvarogångar



Päiväkerholaisten määrä

Antalet barn i dagklubbarna

	2014	2015	2016
Tuomiokirkkosrk	385	325	255
Leppävaara	166	178	83
Tapiola	124	107	74
Esbo svenska	94	82	88
Espoonlahti	308	287	306
Olari	206	170	131
Yhteensä	1283	1149	937
<i>Totalt</i>			

Päiväkerhojen määrä

Antalet dagklubbar

	2014	2015	2016
Tuomiokirkkosrk	35	31	21
Leppävaara	10	9	9
Tapiola	7	7	5
Esbo svenska	5	5	6
Espoonlahti	17	17	16
Olari	20	20	14
Yhteensä	94	89	71
<i>Totalt</i>			

Iltapäiväkerholaisten määrä

Antalet barn i eftermiddagsklubbarna

	2014	2015	2016
Tuomiokirkkosrk	61	38	18
Leppävaara	91	–	113
Tapiola	81	73	44
Esbo svenska	75	81	69
Espoonlahti	49	39	–
Olari	16	–	–
Yhteensä	373	231	244
<i>Totalt</i>			

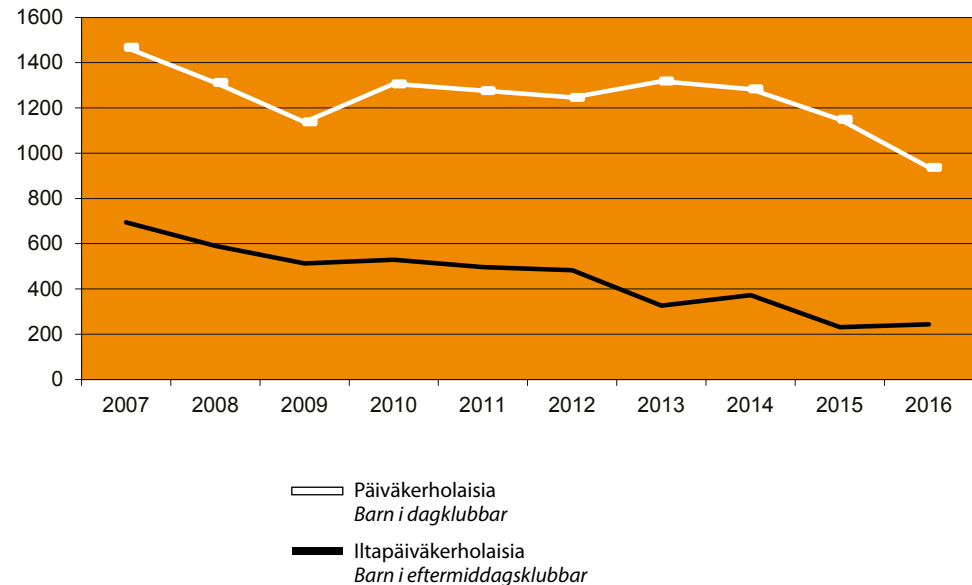
Iltapäiväkerhojen määrä

Antalet eftermiddagsklubbar

	2014	2015	2016
Tuomiokirkkosrk	2	2	1
Leppävaara	3	–	5
Tapiola	4	3	3
Esbo svenska	3	3	3
Espoonlahti	2	2	–
Olari	1	–	–
Yhteensä	15	10	12
<i>Totalt</i>			

Päivä- ja iltapäiväkerholaisten määrä 2007–2016

Antalet barn i dag- och eftermiddagsklubbarna 2007–2016





Olarin Matinkappelin Heppa-kerhon lapset tanssivat labaduuta. Kuva Åke Jauhiainen.
Barnen i Olarin seurakuntas Heppa-klubb i Mattby kapell dansar. Foto Åke Jauhiainen.

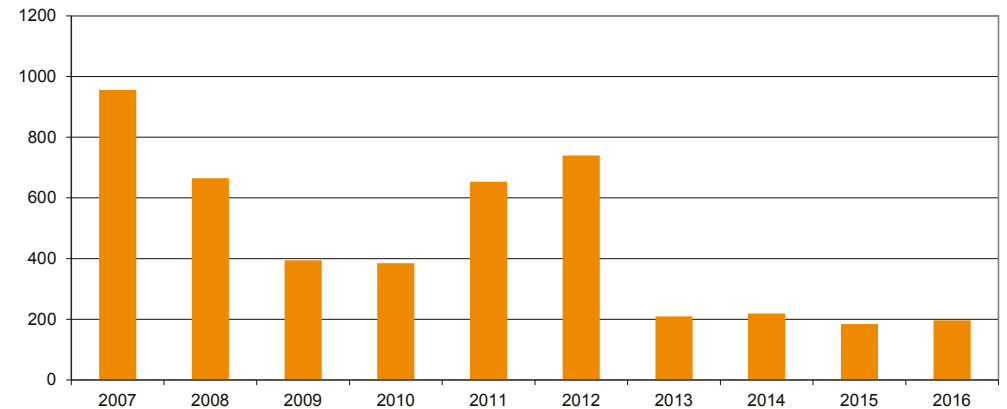
Pyhäkoululaisten määrä Antalet söndagsskolbarn

	2007	2008	2009	2010	2011	2012	2013	2014	2015	2016
Tuomiokirkkosrk	77	82	64	77	82	52	80	41	32	25
Leppävaara	31	28	18	15	21	15	3	5	5	5
Tapiola	30	36	31	44	71	75	38	35	20	11
Esbo svenska	16	11	6	8	8	5	6	6	5	3
Espoonlahti	146	125	50	36	42	62	44	15	6	6
Olari	656	383	225	205	429	531	38	117	116	146
Yhteensä	956	665	394	385	653	740	209	219	184	196
<i>Totalt</i>										

Arkipyhäkoulut ovat joko päiväkodeille suunnattuja kappeleilla järjestettäviä arkisia pyhäkouluhetkiä tai hetkiä, joita päiväkerhonojaajat pitävät päiväkodeissa. Niiden tilastointi vaihtelee vuosittain.

Samlingar för daghemsbarn ordnas under vardagar, antingen i kapellen eller genom att dagklubsledarna håller samlingar i daghemmen. Statistikföringen av dessa varierar från år till år.

Pyhäkoululaisten määrä Antalet söndagsskolbarn



Varhaisnuorten kerhojen osallistujamäärät

Deltagare i minior- och juniorklubbar

	2007	2008	2009	2010	2011	2012	2013	2014	2015	2016
Tuomiokirkkosrk	890	862	882	516	303	323	283	348	395	720
Leppävaara	294	228	54	92	109	110	149	78	97	113
Tapiola	82	148	132	140	100	105	90	107	115	177
Esbo svenska	62	50	45	50	30	10	–	–	34	36
Espoonlahti	704	654	529	495	502	542	696	831	700	570
Olari	540	505	486	434	481	492	438	246	186	71
Yhteensä	2572	2447	2128	1727	1525	1582	1656	1610	1527	1687
<i>Totalt</i>										

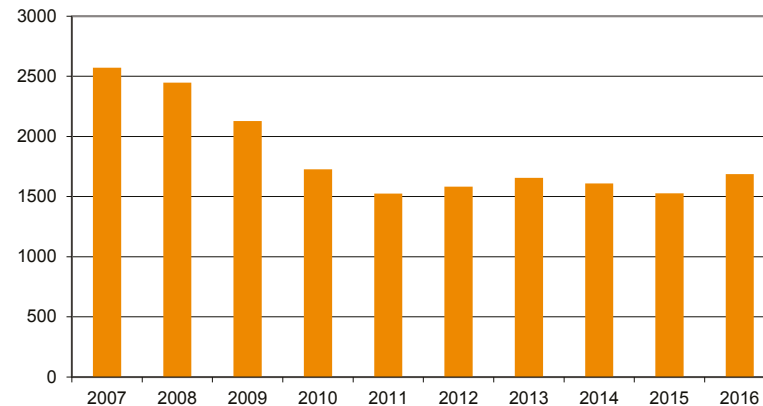
Kerhojen määrä

Antalet klubbar

	2007	2008	2009	2010	2011	2012	2013	2014	2015	2016
Tuomiokirkkosrk	88	103	54	40	39	40	31	35	42	82
Leppävaara	22	25	8	15	17	15	15	11	15	21
Tapiola	13	11	9	11	13	10	9	11	11	9
Esbo svenska	4	2	2	3	5	2	–	–	4	3
Espoonlahti	82	76	71	70	73	71	76	72	67	30
Olari	41	36	43	42	35	39	45	27	25	17
Yhteensä	250	253	187	181	182	177	176	156	164	162
<i>Totalt</i>										

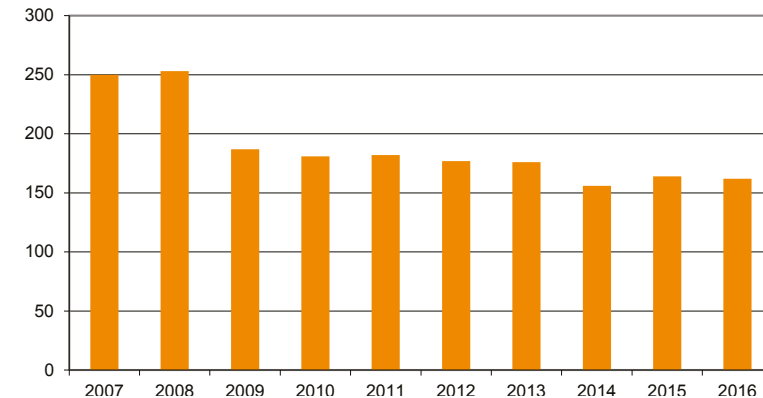
Varhaisnuorten kerhojen osallistujamäärät

Deltagare i minior- och juniorklubbar



Kerhojen määrä

Antalet klubbar



Partioryhmien osallistujamäärät

Deltagare i scoutverksamheten

	2007	2008	2009	2010	2011	2012	2013	2014	2015	2016
Tuomiokirkkosrk	576	585	631	535	587	674	674	982	1061	825
Leppävaara	274	378	399	292	289	326	276	248	417	452
Tapiola	630	642	655	655	573	550	650	560	442	509
Esbo svenska	-	-	-	-	-	-	-	-	-	-
Espoonlahti	400	213	487	514	433	484	472	601	546	659
Olari	341	372	515	538	540	405	400	575	618	687
Keskiarvo	444	438	537	507	484	488	494	593	617	626
<i>Medeltal</i>										
Yhteensä	2221	2190	2687	2534	2422	2439	2472	2966	3084	3132
<i>Totalt</i>										

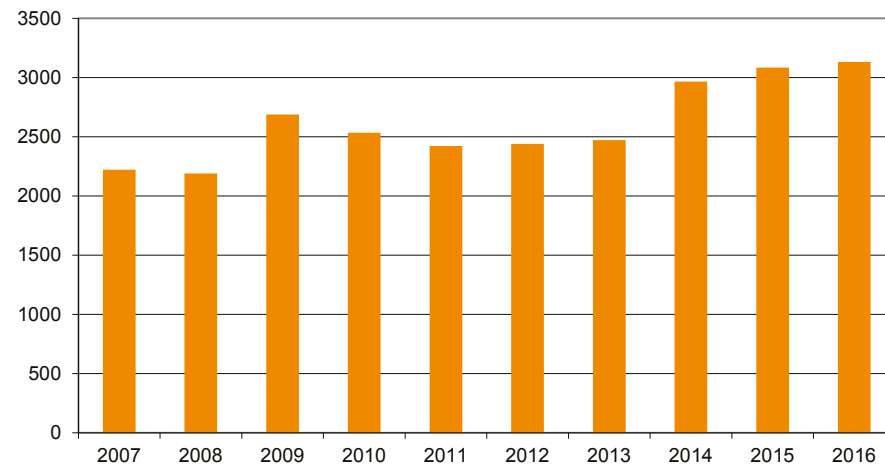
Partioryhmien määrä

Antalet scoutpatruller

	2007	2008	2009	2010	2011	2012	2013	2014	2015	2016
Tuomiokirkkosrk	68	75	67	75	76	86	86	88	9	92
Leppävaara	37	40	38	35	38	43	36	27	44	47
Tapiola	57	58	60	60	60	60	60	50	51	47
Esbo svenska	-	-	-	-	-	-	-	-	-	-
Espoonlahti	37	31	55	64	50	46	49	61	62	81
Olari	34	33	35	37	39	34	33	33	42	47
Yhteensä	233	237	255	271	263	269	264	259	208	314
<i>Totalt</i>										

Partioryhmien osallistujamäärät 2007-2016

Deltagare i scoutverksamheten 2007-2016





Rippikoululaisten määrä Antalet skriftskoldeltagare

	2014	2015	2016
Tuomiokirkkosrk	743	736	892
Leppävaara	295	293	268
Tapiola	263	300	293
Esbo svenska	250	213	215
Espoonlahti	448	440	478
Olari	325	346	320
Yhteensä	2324	2328	2466
<i>Totalt</i>			

Leiririppikoulut Lägersskriftskolor

	2014	2015	2016
Tuomiokirkkosrk	25	25	29
Leppävaara	10	10	10
Tapiola	10	11	10
Esbo svenska	10	9	9
Espoonlahti	15	16	16
Olari	11	11	9
Yhteensä	81	82	83
<i>Totalt</i>			

Rippikoulun käyneiden osuus 15-vuotiaista espoolaisista, % Andelen skriftskoldeltagare av alla 15-åriga esbobor, %

2005	2006	2007	2008	2009	2010
80,9	81,7	91,3	83,2	81,4	80,7

2011	2012	2013	2014	2015	2016
81,4	79,8	78,7	77,2	75,5	76,9

Rippikoulun käyneiden osuus suhteessa 15-vuotiaisiin seurakuntien jäseniin, % Andelen skriftskoldeltagare i förhållande till alla 15-åriga församlingsmedlemmar, %

	2014	2015	2016
Tuomiokirkkosrk	95	95	108
Leppävaara	96	95	98
Tapiola	101	101	103
Esbo svenska	99	94	98
Espoonlahti	96	97	95
Olari	100	97	92
Yhteensä	97	95	101
<i>Totalt</i>			

Aikuisena rippikoulun käyneitä oli 47 vuonna 2016.
År 2016 deltog 47 personer i vuxenskriftskolan.

Jalkapalloa Velskolan rippileirillä. Kuva Katri Saarela.

Fotbollsspel på skriftskolläger i Vällskog. Foto Katri Saarela.



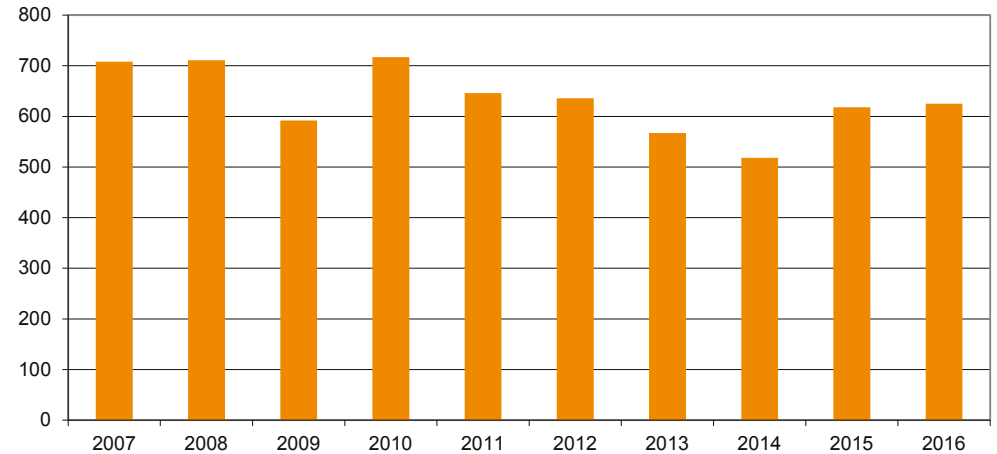
Isokoulutuksen osallistujamäärät

Deltagare i hjälpledarutbildningen

	2007	2008	2009	2010	2011	2012	2013	2014	2015	2016
Tuomiokirkkosrk	163	147	157	167	154	162	173	164	170	153
Leppävaara	67	83	82	77	77	55	60	71	74	85
Tapiola	104	110	77	174	104	107	78	73	76	88
Esbo svenska	91	114	70	70	95	80	50	57	114	103
Espoonlahti	199	154	94	113	95	127	135	56	57	87
Olari	84	103	112	116	121	105	71	97	127	109
Yhteensä	708	711	592	717	646	636	567	518	618	625
<i>Totalt</i>										

Isokoulutuksen osallistujamäärät

Deltagare i hjälpledarutbildningen



ColourfulEspoo nuorten leirillä meloi nuoria maahantulijoita seitsemästä eri maasta. Kuvat Hanne Malkki.

Under Colourful Espoo-lägret för ungdomar paddlade unga invandrare från sju olika länder tillsammans. Foto Hanne Malkki.

esponseurakunnat.fi
esboforsamlingar.fi